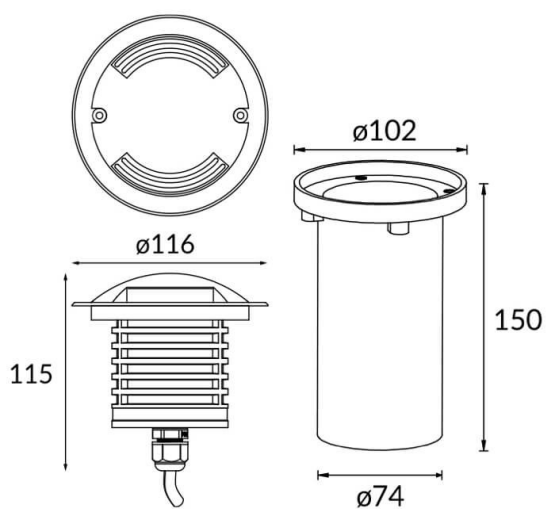
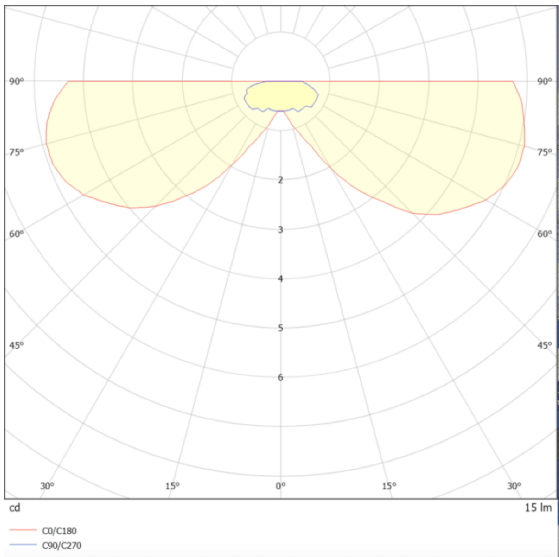




Esquema








Curva fotométrica












MARK-L

Código artículo	86.OIN6.2331.03
Tipo de producto	Outdoor
Categoría	Empotrables de suelo
Familia	MARK
Subfamilia	MARK-L

Pictograms







Producto	
Potencia real (W)	4
Ángulo de apertura	assymetric
Life time (h)	50000h L80B10
IP	67
Equipo	ON-OFF
Temperatura de color (K)	3000
Consistencia de color (SDCM)	SDCM<3
CRI	80
IK	10